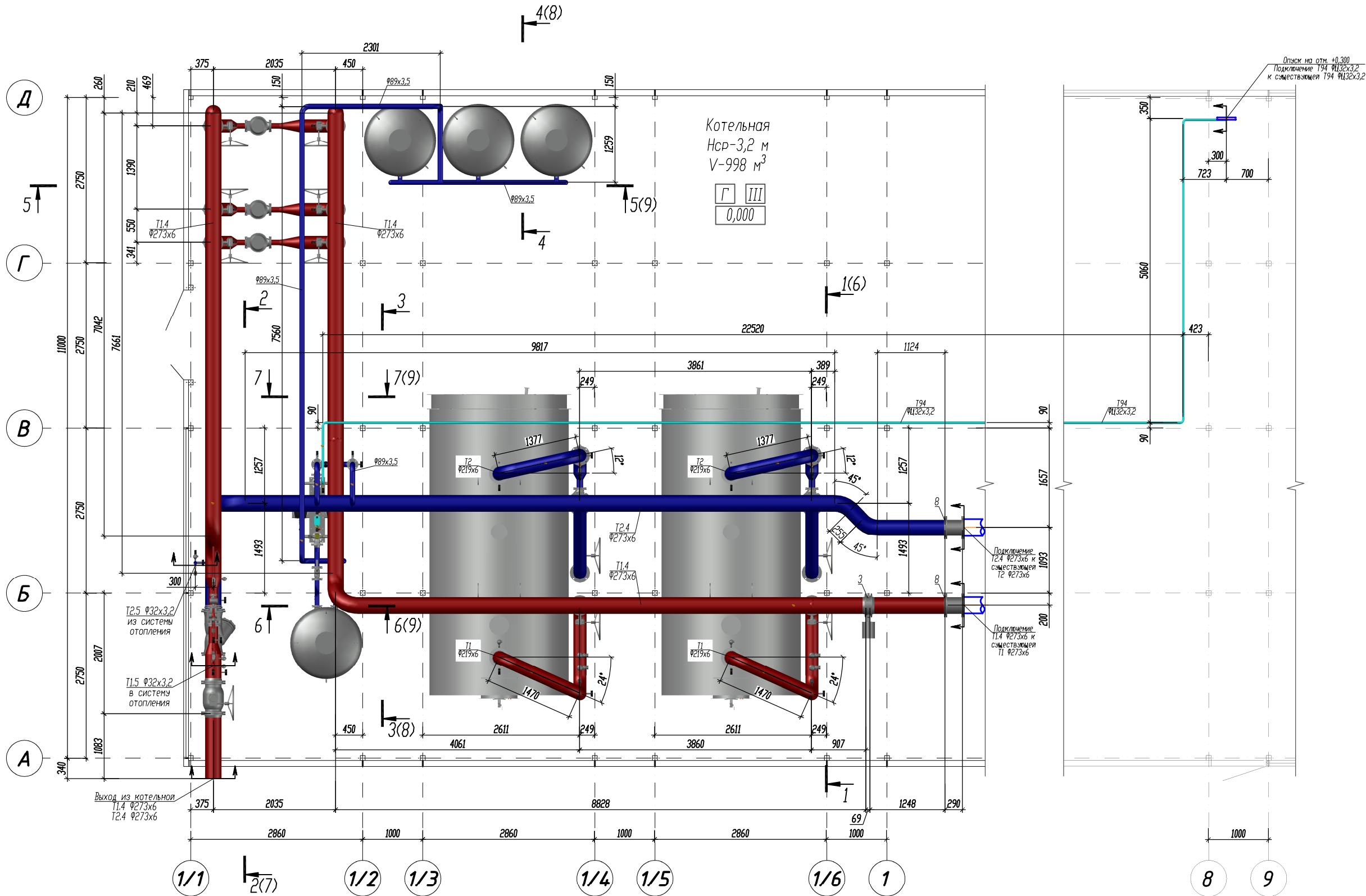





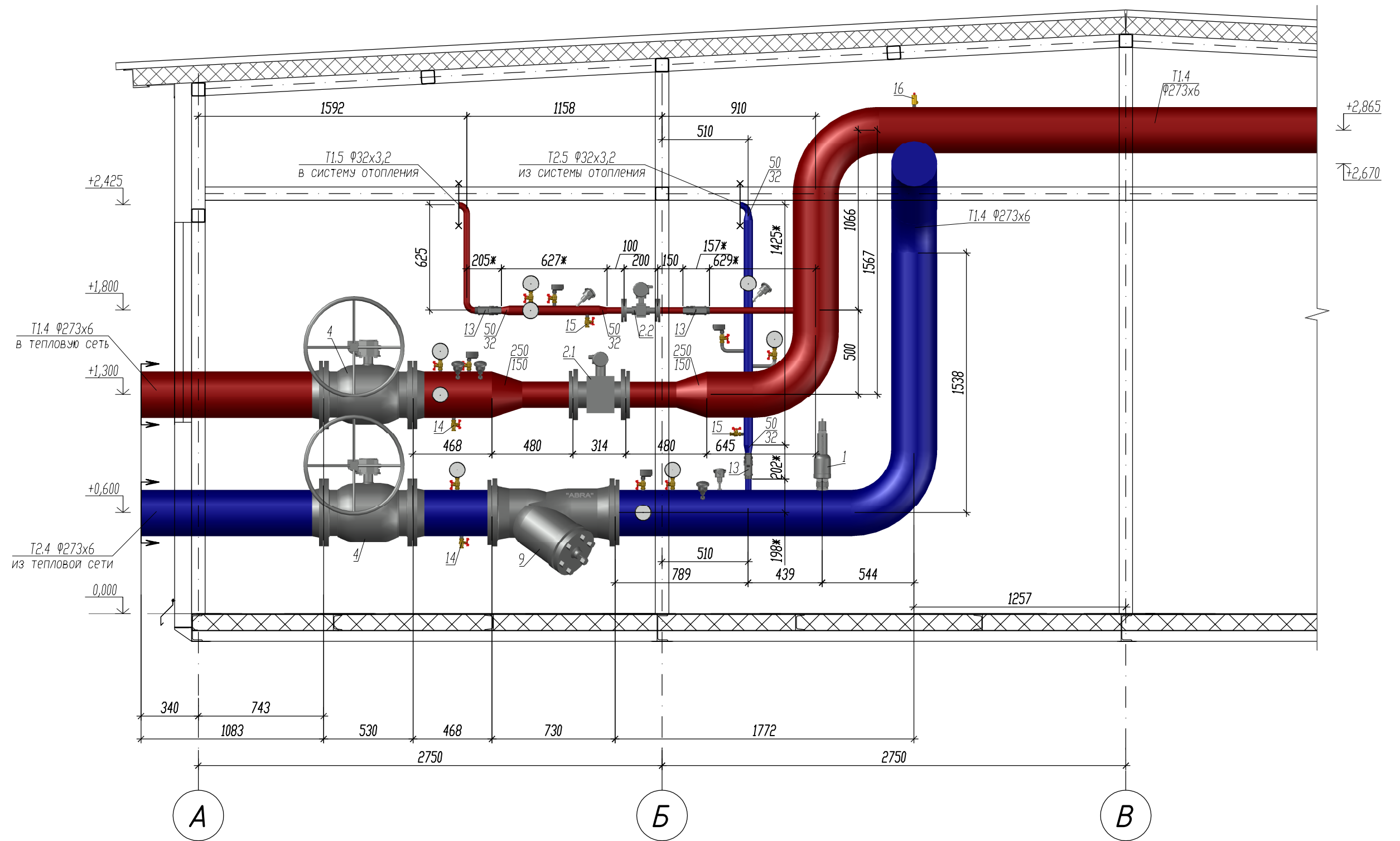


План трубопроводов котельной на отм. 0,000







						ИКС.003.377-ТМ		
						Реконструкция котельной с увеличением установленной тепловой мощности до 18,3 МВт с дымовой трубой (МКУ-18,3-6-ГМ) без постоянного присутствия обслуживающего персонала		
Изм.	Колыч.	Лист	№рек.	Подпись	Дата	Стадия	Лист	Листов
Разроб.	Лобанов					Р	5	
Провер.	Габидуллин							
ГИП	Худяков							
Н. контр.	Габидуллин					План трубопроводов котельной на отм. 0,000		
						 ИКЕВСКИЙ КОТЕЛЬНЫЙ ЗАВОД		

Разрез 2-2 (5)



Примечание:
* - размеры уточнить при монтаже оборудования

						ИК3.003.377-ТМ			
						Реконструкция котельной с увеличением установленной тепловой мощности до 18,3 МВт с дымовой трубой (МКУ-18,3-6-ГМ) без постоянного присутствия обслуживающего персонала			
Изм.	Кол.уч.	Лист	№ док.	Подпись	Дата	Модульная котельная установка МКУ-18,3-6-ГМ	Стадия	Лист	Листов
Разраб.		Лобанов					Р	7	
Провер.		Габидуллин							
ГИП		Худяков				Разрез 2-2	 ИЖЕВСКИЙ КОТЕЛЬНЫЙ ЗАВОД		
Н. контр.		Габидуллин		